



Модуль «Электронный дневник»

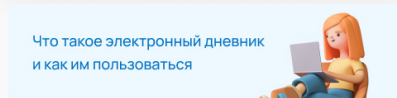
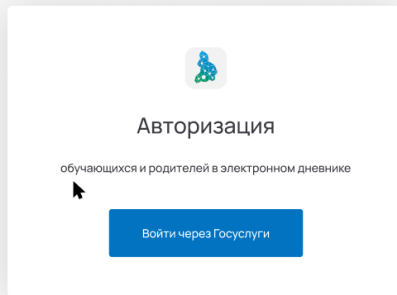
Руководство для родителей и учеников

Содержание

1.	Авторизация	СТР. 3
2.	Структура модуля	СТР. 4
3.	Главная страница	СТР. 5
4.	Расписание	СТР. 7
4.1	Страница урока	СТР. 8
5.	Домашние задания	СТР. 10
6.	Оценки	СТР. 11
7.	Личный кабинет	СТР. 12
7.1	Объявления	СТР. 13
7.2	Сообщить о буллинге	СТР. 14
7.3	Рекомендации	СТР. 15

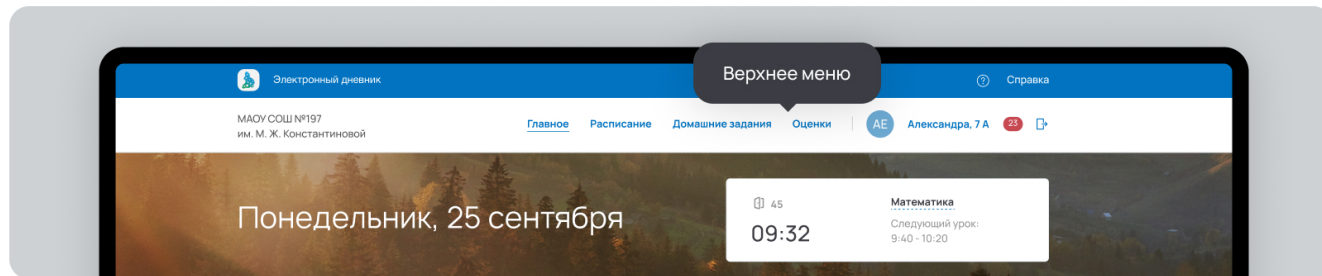
1. Авторизация

Для входа в систему авторизируйтесь через аккаунт на Госуслугах.

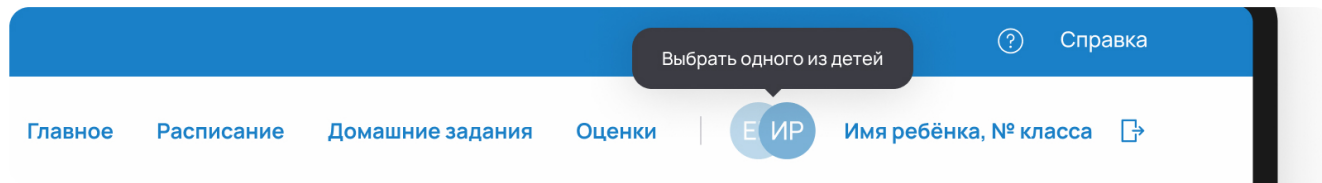


2. Структура модуля

Электронный дневник состоит из разделов: Главное, Расписание, Домашние задания, Оценки и Личный кабинет. Все разделы находятся в верхнем меню страницы:



Если вы являетесь родителем нескольких детей-школьников, для просмотра информации из дневника определенного ребенка нажмите на инициалы около имени ребенка в верхнем меню:



3. Главная страница

Вся новая информация об оценках и расписании ребенка, его домашнем задании и школьных объявлениях будет появляться на этой странице:

Электронный дневник

МАОУ СОШ №197
им. М. Ж. Константиновой

Главное Расписание Домашние задания Оценки

АЕ Александра, 7 А

Отправка

Вторник, 26 сентября

45 09:32

Математика
Следующий урок:
9:40 - 10:20

Ближайший урок

Новые объявления

АИС «Образование» 1 сентября

С 1 сентября!
День знаний – праздник для учителей, учеников и родителей. Постигать устройство мира, физику природы, географию планеты непросто...

Нажмите на объявление, чтобы прочитать его целиком

Константинопольский Константин Константинович 26 сентября

Изменения в календарно-тематическом планировании
Уважаемые родители и ученики, доводим до вашего сведения, что в новом учебном году в расписании школы появятся такие...

Седых Екатерина Леонидовна 23 сентября

Заполнение дневника
Уважаемая Елена Николаевна, прошу сегодня подписать дневник ребенка! Отправить мне фото, до 16:00. По всем вопросам прошу писать мне напрямую...

Перейти к объявлениям >

Новые оценки

4 ГЕОМЕТРИЯ 12 урок, 12:40 - 10:20

3 ИСТОРИЯ 12 урок, 12:40 - 10:20

4 ТЕХНОЛОГИЯ 12 урок, 12:40 - 10:20

4 АНГЛ. ЯЗ 12 урок, 12:40 - 10:20

4 ЛИТЕРАТУРА И О... 12 урок, 12:40 - 10:20

3 ИЗО 12 урок, 12:40 - 10:20

Все оценки >

Последние полученные оценки

Домашнее задание на среду 27.09

выполнено 1 / 6

РУССКИЙ ЯЗЫК	Упр 34, стр 456 -457 читать наизусть	
ЛИТЕРАТУРА	Использование свойств натуральных чисел при решении задач	
ИСТОРИЯ	Перейти на страницу урока >	
Тип сдачи	Электронный вид	
Вложенные файлы	Хитрый викик.pdf 4.5МБ ↓ Словосочетания и глаголы.pdf 4.5МБ ↓	
Домашнее задание	Какой-то комментарий. Полагаю, что стоит забыть о стереотипах и постараться разобраться в том, о чем хотел нам рассказать автор, руководствуясь исключительно логикой и здравым смыслом. И принять ту правду, которая долгие годы оставалась скрыта от нашего сознания, получить ответы на загадку, которую никто почему-то не видел. Наш мир полон тайн, которые кажутся неразрешимыми.	
	<input type="checkbox"/> Задание выполнено	

[Все домашние задания >](#)

Нажмите на задание, чтобы увидеть его целиком

Можно отмечать задания как выполненные, поставив галочку «Задание выполнено»

Домашнее задание на следующий день

Расписание на неделю

Понедельник 23.09	Вторник 24.09	Среда 25.09	Четверг 26.09	Пятница 27.09	Суббота 28.09
1 - 8:00 - 8:40 Математика Константинов 45	Основы мировых р... 35	Начертательная г... 35	Геометрия 35	Алгебра Спортзал	8:20 - 8:55 Математика Дистанционно
	форматика Большой... 35	Геометрия 35	Алгебра 35	Математика 35	12:00 - 12:40 Алгебра Дистанционно
Математика Константиновская И. 45	Геометрия 35	Геометрия 35	Алгебра 35	Алгебра 35	
4 - 10:45 - 11:30 Математика Константинов 45	Геометрия 35		Математика 35	Черчение 35	

Можно перейти на страницу конкретного урока, нажав на название этого урока в таблице расписания

Расписание на текущую неделю

4. Расписание

Полная информация о расписании уроков. Для перехода в данный раздел нажмите на его название в верхнем меню:

Электронный дневник

MAOU СОШ №197
им. М. Ж. Константиновой

Главное Расписание Домашние задания Оценки | Р АЕ Александра, 7 А 23

Расписание

Выбор учебной недели < 24 СЕНТЯБРЯ - 01 ОКТЯБРЯ | 9-ая неделя > [календарь]

Для выбора конкретной недели также можно использовать календарь

Понедельник 23.09	Вторник 24.09	Среда 25.09	Четверг 26.09	Пятница 27.09	Суббота 28.09
1 - 8:00 - 8:40 Математика Константинопольская И... 45	Основы мировых р... 35	Начертательная г... 35	Геометрия 35	Алгебра Спортзал	
2 - 8:55 - 9:35 Математика Константинопольская И... 45	Информатика Большой...	Геометрия 35	Алгебра 35	Математика 35	Алгебра Дистанционно
3 - 9:50 - 10:30 Математика Константинопольская И... 45	Геометрия 35	Русский язык 35	Алгебра 35	Алгебра 35	
4 - 10:45 - 11:30 Математика Константинопольская И... 45	Геометрия	Геометрия	Математика	Черчение	

Под названием предмета указывается номер или название кабинета проведения урока

Переход на страницу конкретного урока

4.1. Страница урока

Информация о теме и работе на уроке, домашнее задание и оценки. Перейти в раздел можно из таблицы расписания.

The screenshot displays the 'Электронный дневник' (Electronic Diary) interface. At the top, the school name 'МАОУ СОШ №197 им. М. Ж. Константиновой' is shown. The navigation bar includes 'Главное', 'Расписание', 'Домашние задания', 'Оценки', and a user profile for 'Александра, 7 А' with a '23' notification badge. The main heading is 'Урок 1. Русский язык'. A sidebar on the left contains links: 'Назад', 'Тема урока', 'Оценки за урок', 'Домашнее задание', 'Отправить файлы', and 'Все оценки по предмету'. The lesson details section shows 'СРЕДА 25.09' and '5 А | КАБ.№ 45'. The 'РАБОТА НА УРОКЕ' section contains text about grammar and logic. The 'ВЛОЖЕННЫЕ ФАЙЛЫ' section shows a file named 'Фото поделки.png' (2 МБ).

Боковое меню для быстрого перехода к разделам страницы урока

Электронный дневник

МАОУ СОШ №197
им. М. Ж. Константиновой

Главное Расписание Домашние задания Оценки | P AE Александра, 7 А 23

Назад

Урок 1. Русский язык

Тема урока СРЕДА 25.09 5 А | КАБ.№ 45
1 урок, 8:00 - 8:40 Александрова Кристина Валерьевна

Оценки за урок

Домашнее задание

Отправить файлы

Все оценки по предмету

ТЕМА УРОКА
Синтаксис и орфография. Как не опозориться, набирая сообщение в ВК.

РАБОТА НА УРОКЕ
Полагаю, что стоит забыть о стереотипах и постараться разобраться в том, о чем хотел нам рассказать автор, руководствуясь исключительно логикой и здравым смыслом. И принять ту правду, которая долгие годы оставалась скрыта от нашего сознания, получить ответы на загадку, которую никто почему-то не видел.

ВЛОЖЕННЫЕ ФАЙЛЫ

Фото поделки.png
2 МБ

На странице урока можно отправлять электронные домашние задания ребенка на проверку педагогу. Для этого загрузите нужные файлы в блоке «Домашние задания» и нажмите на кнопку «Отправить вложенные файлы учителю»:

Тема урока

Оценки за урок

Домашнее задание

Отправить файлы

Все оценки по предмету

Домашнее задание



Отправить фото поделки по выданному на уроке образцу


Срок сдачи 28.09.2022

Тип сдачи Электронный вид

Отправить домашнее задание в электронном виде

ВЛОЖЕННЫЕ ФАЙЛЫ

 Фото_поделки Васильев 21.09.png 2 МБ  Удалить

 Перетащите файлы для домашнего задания сюда или **загрузите вручную** (суммарно не больше 5 Мб)

Отправить вложенные файлы учителю

Все оценки по предмету

1 ЧЕТВЕРТЬ

28.09	21.09	19.09	18.09	17.09	14.09	13.09	12.09	10.09	09.09
5	2	4/5 5 3	3	5 5	4	5	3	5	4 5

5. Домашние задания

Полная информация о всех домашних заданиях. Для перехода в данный раздел нажмите на его название в верхнем меню:

Электронный дневник

Справка

МАОУ СОШ №197
им. М. Ж. Константиновой

Главное Расписание Домашние задания Оценки | Р АЕ Александра, 7 А 23

Домашние задания

Выбор даты < 24 СЕНТЯБРЯ | ПОНЕДЕЛЬНИК > | 📅

Для выбора конкретной даты также можно использовать календарь

Печать домашнего задания

Выполнено: 0 / 6

ИСТОРИЯ [Перейти на страницу урока >](#)

Тип сдачи: Электронный вид

Вложенные файлы: Словосочетания и глаголы.pdf 4 МБ 📎

Домашнее задание: Упражнение 1, стр. 4

Задание выполнено

Скопировать домашнее задание 📄

ФИЗИКА: Использование свойств натуральных материалов при решении задач. ⌵

РУССКИЙ ЯЗЫК: Упр 34, стр 456 -457 читать наизусть. ⌵

ЛИТЕРАТУРА: Дочитать былины о богатырях, ответить на вопросы 1-4, после упр. 5, стр. 45 (учебник). ⌵

Можно отмечать задания как выполненные

6. Оценки

Полная информация об оценках ребенка за все периоды обучения.

Для просмотра оценок выберите в фильтре учебный год, период, предмет и нажмите на кнопку «Показать».

На страницу выведутся соответствующие значения:

Электронный дневник

Перейдите в раздел

Справка

МАОУ СОШ №197
им. М. Ж. Константиновой

Главное Расписание Домашние задания Оценки P AE Александра, 7 А 23

Печать оценок

Оценки за четверть

Фильтр

Учебный год: 2022-2023

Период: 1 четверть

Предмет: Все предметы

Показать

Предмет	Сентябрь				Октябрь				Ноябрь				Декабрь				Ср. балл	Итог
	1	2	3	4	1	2	3	4	1	2	3	4	1	2	3	4		
Алгебра	4/3	3/4	4		5	4			4	4	Н	4	5	4	4	4	4.3	4
История			4						4				5	4	4	4	4.3	4

7. Личный кабинет

Личные данные пользователя, объявления, чаты и форма для отправки сообщения с жалобой о буллинге. Для перехода в личный кабинет нажмите на имя пользователя в верхнем меню страницы:

The screenshot displays the user interface of the 'Электронный дневник' (Electronic Diary) system. At the top, the header includes the school name 'МАОУ СОШ №197 им. М. Ж. Константиновой' and navigation links: 'Главное', 'Расписание', 'Домашние задания', 'Оценки'. The user's profile 'АЕ Александра, 7 А' is shown in the top right, with a callout box 'Перейдите в раздел' (Go to section) pointing to it. On the left, a sidebar menu contains 'Чаты' (1), 'Личные данные' (selected), 'Объявления' (3), and 'Сообщить о буллинге'. A callout box 'Выберите нужный подраздел' (Select the needed section) points to this menu. The main content area is titled 'Личные данные' and 'Публичная информация' (Public Information), showing fields for 'ФИО ученика' (Student Name: Константинопольский Константин Константинович), 'Класс' (Class: 5 А), and 'Классный руководитель' (Class Teacher: Константинопольский Константин Константинович).

7.1. Объявления

Все объявления школы для выбранного пользователя. Для просмотра конкретного объявления нажмите на него:

Электронный дневник

МАОУ СОШ №197
им. М. Ж. Константиновой

Главное Расписание Домашние задания Оценки | АЕ Александра, 7 А 23

Перейдите в раздел

Выберите нужный подраздел

Объявления

ВСЕГО: 689

197 МАОУ СОШ №197 им. М. Ж. Константиновой Сегодня

[График летних, зимних, осенних и весенних каникул](#)
Уважаемая Елена Николаевна, прошу сегодня заполнить календарно-тематическое планирование, до 16:00

Нажмите для просмотра объявления

Константинопольский Константин Егорович Сегодня

[Изменения в календарно-тематическом планировании](#)
Уважаемая Елена Николаевна, прошу сегодня заполнить календарно-тематическое планирование, до 16:00. По...

7.2. Сообщения о буллинге

Буллинг – это постоянные намеренные негативные действия, направленные на одного и того же ребенка со стороны другого ребенка или группы детей. На этой странице вы можете создать сообщение с жалобой о буллинге.

Опишите ситуацию, заполните необходимые поля, по возможности прикрепите фото или видео с конфликтными ситуациями и отправьте сообщение. С вами свяжутся специалисты управления образованием и вы сможете получить помощь.

The screenshot shows the 'Сообщить о буллинге' (Report Bullying) form within the 'Электронный дневник' (Electronic Diary) interface. The header includes the school name 'МАОУ СОШ №197 им. М. Ж. Константиновой' and navigation links for 'Главное', 'Расписание', 'Домашние задания', and 'Оценки'. The user profile 'Александра, 7 А' is visible in the top right. A callout bubble says 'Перейдите в раздел' (Go to section). The left sidebar contains navigation items: 'Чаты' (1), 'Личные данные', 'Объявления' (3), and 'Сообщить о буллинге' (highlighted). A callout bubble points to this item: 'Выберите нужный подраздел' (Select the needed section). The main form has a title 'Сообщить о буллинге' and a 'Школа' dropdown menu with a callout: 'Заполните все обязательные поля, отмеченные восклицательным знаком' (Fill in all required fields, marked with an exclamation mark). Below are input fields for 'Телефон' and 'Электронная почта', both with exclamation mark icons. A large text area is labeled 'Описание ситуации' (Description of the situation). At the bottom is a blue 'Отправить' (Send) button.

7.3. Рекомендации

В данном разделе представлена информация по пропущенным темам и неудовлетворительным оценкам ученика.

Выберите нужный подраздел

Рекомендации

Учебный год: 2022-2023 | Период: 4 четверть | Предмет: Все предметы

Пропущенные темы

ВСЕГО: 14

Дата	Предмет	Тема
21.06.24	История	Использование свойств натуральных чисел при...
21.06.24	Русский язык	Использование свойств натуральных чисел при...
21.06.24	Негосударственное (частное) общеобразова...	Использование свойств натуральных чисел при...

Неудовлетворительные оценки