

## УВАЖАЕМЫЕ ВЗРОСЛЫЕ!



Храните спички, зажигалки в недоступных для детей местах



Рассказывайте правила безопасности и проигрывайте возможные чрезвычайные ситуации



Объясните ребенку, что в случае возникновения пожара, нельзя прятаться



Объясните, что при пожаре в доме, необходимо выбегать на улицу



Не разрешайте детям самостоятельно топить печи, пользоваться газовыми и электрическими приборами



Выучите с ребенком номера телефонов экстренных служб и домашний адрес



Немедленно пресекайте любые игры детей с огнем



Научите ребенка вызывать службу спасения



**НЕ ОСТАВЛЯЙТЕ  
ДЕТЕЙ ОДИНХ!**



ТЕЛЕФОНЫ ПОЖАРНЫХ И СПАСАТЕЛЕЙ:

 **01**  **101**

**ПРИ УГРОЗЕ ВОЗНИКНОВЕНИЯ И ВОЗНИКНОВЕНИИ ЧРЕЗВЫЧАЙНЫХ СИТУАЦИЙ  
ПРИМЕНЯЕТСЯ ЕДИНЫЙ ПРЕДУПРЕДИТЕЛЬНЫЙ СИГНАЛ:**

# «ВНИМАНИЕ ВСЕМ!»



## ДЕЙСТВИЯ ПО СИГНАЛУ:

- Включить радио, телевизор, интернет для прослушивания/просматривания экстренного сообщения. **НЕ ПАНИКОВАТЬ!**
- Действовать в соответствии с полученными инструкциями.

**Экстренные сообщения передаются в виде речевой информации  
повторяясь в течении пяти минут**

## СПОСОБЫ ОПОВЕЩЕНИЯ:



Радио



Сирены



Телевизор



Телефон



Автомобиль

**Единый  
телефон вызова  
спасательных служб**



# 112

Пожарная служба.....	101(с сотового телефона)	01(со стационарного телефона)
Полиция.....	102(с сотового телефона)	02(со стационарного телефона)
Скорая помощь.....	103(с сотового телефона)	03(со стационарного телефона)
Газовая служба.....	104(с сотового телефона)	04(со стационарного телефона)



**ПАМЯТКА ПО ДЕЙСТВИЯМ ПРИ ЧРЕЗВЫЧАЙНЫХ СИТУАЦИЯХ**

**ПОЖАР В КВАРТИРЕ**



**Звони 001 или 0101 или 0112**

- Быстро выведи на улицу младших братьев, сестер, помоги выйти бабушкам и дедушкам.
- Не открывай окна и двери для уменьшения притока воздуха.
- При невозможности выйти из квартиры через лестничные марши используй балконную лестницу, а если ее нет, то выйди на балкон, закрыв плотно за собой дверь, и криками привлекли внимание прохожих.

**ГОРИТ  
ЭЛЕКТРИЧЕСКИЙ  
ПРИБОР**



**Звони 001 или 0101 или 0112**

- Если есть возможность выключи из розетки.
- Чтобы не отравиться ядовитым дымом немедленно выведи из квартиры младших братьев, сестер, помоги выйти бабушкам и дедушкам.

**ЗАПАХ ДЫМА  
В ПОДЪЕЗДЕ**



**Звони 001 или 0101 или 0112**

- Немедленно выходи на улицу.
- Если воспользоваться лестницей для выхода наружу из-за сильного задымления и огня невозможно и пожар произошел не у тебя, то останься в квартире. Во избежание отравления дымом закрой щели дверей и вентиляционные отверстия мокрыми тряпками. Подойди к окну (выйди на балкон, лоджию), привлеки внимание.

**! ЗАПОМНИ:** для эвакуации при пожаре пользоваться лифтом **ЗАПРЕЩЕНО!**

**ЗВОНОК  
В ВАШУ КВАТИРУ**



- Не открывай дверь, посмотри в глазок.
- Если звонивший тебе не знаком и внушает подозрения, позвони родителям (родственникам), в случае необходимости они вызовут полицию и придут на помощь.
- Если звонивший представился сантехником, слесарем, газовщиком и тому подобное, позвони родителям (родственникам), включи телефон на громкую связь и действуй, как тебе скажут родители.

**НАПАДЕНИЕ  
В ПОДЪЕЗДЕ (ЛИФТЕ)**



**! НЕ ВХОДИ В ПОДЪЕЗД (ЛИФТ) С НЕЗНАКОМЫМИ ЛЮДЬМИ!**

- Если на тебя напали: подними шум, громко зови на помощь, стучи по стенам кабины лифта.
- Защищай себя любым способом.
- Постарайся нажать кнопку «Вызов диспетчера».
- Как только откроется дверь, не прекращая кричать, выбеги из лифта и беги на улицу, или стучи во все двери.

**ВЗЛОМАНА ИЛИ ОТКРЫТА  
ВХОДНАЯ ДВЕРЬ КВАРТИРЫ**



**! НЕ ВХОДИ В КВАТИРУ**

- Срочно позвони родителям, если до родителей не получилось дозвониться, вызови полицию по телефону 02 или 102 или 112 сам или через соседей.

**ЕДИНЫЙ  
ТЕЛЕФОН ВЫЗОВА  
СПАСАТЕЛЬНЫХ СЛУЖБ**

**112**

**КРОВОТЕЧЕНИЕ**



**Звони 003 или 0103 или 0112**

- При сильном кровотечении постарайся наложить выше раны жгут (ремень) и затайни его до полной остановки кровотечения.
- Если ты наложил жгут (ремень) - обязательно напиши записку с указанием времени наложения.

**! ПОМНИ:** жгут накладывается не более чем на 1 час летом и 30 минут зимой.

- Если есть возможность - до прибытия врачей наложи на рану давящую повязку.

**ПОТЕРЯ СОЗНАНИЯ**



**Звони 003 или 0103 или 0112**

- Положи пострадавшего на спину, расстегни стесняющую одежду, обеспечь приток свежего воздуха.

**! ЗАПРЕЩАЕТСЯ:** поднимать пострадавшего в вертикальное положение, давать нюхать что-либо резкое, брызгать водой, давать пощечины.

**ЗАПАХ ГАЗА В КВАРТИРЕ**



**Звони 004 или 0104 или 0112**

- Позвони родителям.
- Если есть возможность - открой все окна и двери для проветривания квартиры, выйди на улицу, жди прибытия аварийной газовой службы.

**! ЗАПОМНИ:** почувствовав запах газа, **НЕ ВКЛЮЧАЙ** освещение и электрические приборы, не зажигай спички, зажигалки или конфорки плиты.

Пожарная служба.....101(с сотового телефона) 01(со стационарного телефона)  
Полиция.....102(с сотового телефона) 02(со стационарного телефона)

Скорая помощь.....103(с сотового телефона) 03(со стационарного телефона)  
Газовая служба.....104(с сотового телефона) 04(со стационарного телефона)

**ТЕЛЕФОНЫ Екатеринбургской городской  
единой дежурно-диспетчерской службы:**

**304-12-04 304-12-08 КРУГЛОСУТОЧНО**



# ЕДДС

**ЕДИНАЯ ДЕЖУРНО-ДИСПЕТЧЕРСКАЯ СЛУЖБА**

Муниципальное казенное учреждение «Екатеринбургская городская единая дежурно-диспетчерская служба» находится по адресу:

г. Екатеринбург,  
ул. Радищева, 51



**Екатеринбургская городская единая дежурно-диспетчерская служба**

Это орган повседневного управления Екатеринбургского городского звена Свердловской областной подсистемы Единой государственной системы предупреждения и ликвидации чрезвычайных ситуаций муниципального уровня, предназначенный для координации действий дежурных и диспетчерских (дежурно-диспетчерских) служб, действующих на территории города.

**ТЕЛЕФОНЫ Екатеринбургской городской единой дежурно-диспетчерской службы:**

 **304-12-04** КРУГЛОСУТОЧНО  **304-12-08**

**ЕКАТ  
ЕРИН  
БУРГ**

**Администрация  
города Екатеринбурга**



**ЕДИНЫЙ  
ТЕЛЕФОН ВЫЗОВА  
СПАСАТЕЛЬНЫХ СЛУЖБ**

 **112**

Пожарная служба.....**101**(с сотового телефона) **01**(со стационарного телефона)  
Полиция.....**102**(с сотового телефона) **02**(со стационарного телефона)  
Скорая помощь.....**103**(с сотового телефона) **03**(со стационарного телефона)  
Газовая служба.....**104**(с сотового телефона) **04**(со стационарного телефона)

**ТЕЛЕФОНЫ Екатеринбургской городской единой дежурно-диспетчерской службы:**

 **304-12-04**

**КРУГЛОСУТОЧНО**

 **304-12-08**



# МЕРЫ ПОЖАРНОЙ БЕЗОПАСНОСТИ

**В ЧАСТНОМ СЕКТОРЕ И НА САДОВЫХ УЧАСТКАХ**



## ЗАПРЕЩЕНО:

**! ЕСЛИ ВВЕДЕН ОСОБЫЙ ПРОТИВОПОЖАРНЫЙ РЕЖИМ**

- На участке разводить костры, сжигать мусор, тару, отходы. При необходимости, сжигать только в контейнерах (железных бочках).

## НЕЛЬЗЯ:

- Выжигать сухую траву, складировать на участках отходы и мусор.
- Бросать не потушенные спички, окурки.
- Оставлять во дворах баллоны с газом, а также емкости с легковоспламеняющимися горючими жидкостями.
- Загромождать проезды улиц, ведущих к частным домам и садовым участкам, так как это препятствует проезду пожарных автомобилей.

## НЕОБХОДИМО:

- Обустроить противопожарные разрывы путем выкоса травы и вспашки земли между постройками, дачными участками и вокруг садоводческого товарищества.
- Напоминать детям об опасности игр со спичками и о последствиях, к которым может привести такая игра.



**Телефоны пожарных и спасателей: ☎ 01 📱 101**



# БЕРЕГИТЕ ЛЕС ОТ ПОЖАРА!

**до 90%**  
ЛЕСНЫХ ПОЖАРОВ  
ПРОИСХОДИТ  
ПО ВИНЕ ЧЕЛОВЕКА

## ОСНОВНЫЕ ПРИЧИНЫ ПРИРОДНЫХ (ЛЕСНЫХ И ЛАНДШАФТНЫХ) ПОЖАРОВ:

- сжигание старой травы, мусора;
- расчистка с помощью огня площадей для сельскохозяйственного использования;
- непотушенная сигарета или горящая спичка;
- искры из глушителя транспортного средства;
- масляные тряпки или ветошь;
- стеклянная бутылка, преломляющая лучи солнечного света;
- тлеющий пыж после выстрела.

## ЧТОБЫ НЕ СТАТЬ ПРИЧИНОЙ ПОЖАРА, ПОМНИТЕ САМИ И ОБЪЯСНИТЕ ДЕТЯМ:

- повсеместно запрещено выжигать сухую траву;
- нельзя разводить костёр в густых зарослях и хвойном молодняке, под низкосвисающими кронами деревьев;
- нельзя разводить костер в ветреную погоду и оставлять его без присмотра;
- на природе запрещено бросать горящие спички, окурки, тлеющие тряпки;
- никогда не оставляйте на природе самовозгораемый материал – масляные тряпки, стеклянную посуду, которая в солнечную погоду может сфокусировать солнечные лучи и воспламенить сухую растительность.



Если вы обнаружили природный пожар, постарайтесь ликвидировать очаг возгорания собственными силами. Если это не удастся, быстро покиньте опасную зону и обязательно сообщите о месте пожара в оперативные службы.

**НЕ СТОИТ ЗАБЫВАТЬ, ЧТО  
КУЛЬТУРА БЕЗОПАСНОСТИ ЗАВИСИТ ОТ КАЖДОГО ИЗ НАС!**

При обнаружении лесного пожара,  
немедленно звоните

**☎ 01 ☎ 101**

Единый телефон  
вызова спасательных служб

**☎ 112**

# ПРАВИЛА ПОЛЬЗОВАНИЯ ГАЗОМ В БЫТУ

**СОГЛАСНО ДЕЙСТВУЮЩЕМУ ЗАКОНОДАТЕЛЬСТВУ  
ОТВЕТСТВЕННОСТЬ ЗА БЕЗОПАСНУЮ ЭКСПЛУАТАЦИЮ  
БЫТОВЫХ ГАЗОВЫХ ПРИБОРОВ В ДОМАХ И КВАРТИРАХ  
НЕСУТ ВЛАДЕЛЬЦЫ И ЛИЦА, ИСПОЛЬЗУЮЩИЕ ГАЗ!**

● **обслуживание** домашнего газового оборудования в процессе его эксплуатации должно быть выполнено специализированной организацией.

**Специализированная организация** - организация, имеющая право в соответствии с действующим законодательством на выполнение работ по обслуживанию домашнего газового оборудования в процессе его эксплуатации;

● соблюдать последовательность включения газовых приборов: сначала зажигать спичку, а затем открывать подачу газа;

● не допускать детей к газовым приборам;

● не использовать газовые плиты для отопления помещений;

● не заклеивать вентиляционные каналы;

● при приготовлении пищи, во избежание утечки газа, следить, чтобы кипящие жидкости не заливали огонь;

● регулярно чистить горелки, по окончании работ закрывать кран баллона;

● не загромождать плиту посторонними предметами или класть возле нее легковоспламеняющиеся предметы;

● не хранить в помещениях и подвалах порошние и заполненные сжиженными газами баллоны;

● не вносить изменения в конструкцию газовых приборов;

● не изменять устройство дымовых и вентиляционных систем;

● **при появлении запаха газа** в помещении следует перекрыть кран подачи газа, незамедлительно открыть окна и двери для проветривания помещения, не использовать открытый огонь, не включать электричество и электрические приборы, **вызвать аварийную службу газового хозяйства (телефон 104).**



**В соответствии с Постановлением  
Правительства Российской Федерации  
от 25.04.2012. № 390 «О противопожарном режиме»**

● **п. 91** Запрещается хранение баллонов с горючими газами в индивидуальных жилых домах, квартирах и жилых комнатах, а также на кухнях, путях эвакуации, лестничных клетках, в цокольных этажах, в подвальных и чердачных помещениях, на балконах и лоджиях.

● **п. 92** Газовые баллоны для бытовых газовых приборов (в том числе кухонных плит, водогрейных котлов, газовых колонок), за исключением одного баллона объемом не более 5 литров, подключенного к газовой плите заводского изготовления, располагаются вне зданий в пристройках (шкафах или под кожухами, закрывающими верхнюю часть баллонов и редуктор) из негорючих материалов у глухого простенка стены на расстоянии не менее 5 метров от входов в здание, цокольные и подвальные этажи.

● **п. 93** Пристройки и шкафы для газовых баллонов должны запираются на замок и иметь жалюзи для проветривания, а также предупреждающие надписи: «Огнеопасно. Газ».

● **п. 94** У входа в многоквартирные жилые дома, в том числе жилые дома блокированной застройки, а также в помещения зданий и сооружений, в которых применяются газовые баллоны, размещается предупреждающий знак пожарной безопасности с надписью: "Огнеопасно. Баллоны с газом".

● **п. 95** При использовании бытовых газовых приборов запрещается:

а) эксплуатация бытовых газовых приборов при утечке газа;

б) присоединение деталей газовой арматуры с помощью искрообразующего инструмента;






в) проверка герметичности соединений с помощью источников открытого пламени, в том числе спичек, зажигалок, свечей.












# ПИРОТЕХНИКА БЕЗ ПОСЛЕДСТВИЙ

## ЧТО ПРОВЕРИТЬ ПРИ ПОКУПКЕ ПИРОТЕХНИКИ

-  Наличие сертификата соответствия требованиям безопасности.
-  Наличие на упаковке единого знака обращения продукции на рынке Таможенного союза.
-  Наличие подробной инструкции по применению на русском языке, содержащей в том числе сведения о безопасном запуске и утилизации пиротехники и ее сроке годности.
-  Пиротехника должна продаваться в условиях, исключающих попадание на нее солнечных лучей, дождя и снега, а также не иметь следов их воздействия, трещин и повреждений.
-  Не продается ли пиротехника в запрещенных местах; на вокзалах и железнодорожных платформах, в магазинах, расположенных в жилых домах, в общественном транспорте и уличных переходах.

## ПРИ ОБРАЩЕНИИ С ПИРОТЕХНИКОЙ ЗАПРЕЩАЕТСЯ:

-  Использовать ее несовершеннолетними в отсутствие взрослых.
-  Направлять ее в сторону людей.
-  Курить рядом.
-  Ударять, разбирать ее или бросать в огонь.
-  В случае затухания фитиля поджигать его еще раз.
-  Подходить к отработавшей пиротехнике, наклоняться над ней в течение минимум 10 минут после окончания ее работы.



Пожарная служба.....	101 (с сотового телефона)	01 (со стационарного телефона)
Полиция.....	102 (с сотового телефона)	02 (со стационарного телефона)
Скорая помощь.....	103 (с сотового телефона)	03 (со стационарного телефона)
Газовая служба.....	104 (с сотового телефона)	04 (со стационарного телефона)

## БЕЗОПАСНОСТЬ ПРИ ИСПОЛЬЗОВАНИИ ПИРОТЕХНИКИ:

1. Изучите инструкцию по использованию!
2. Выберите площадку для использования (ее размер не должен быть меньше радиуса опасной зоны пиротехники, указанной в инструкции).
3. Запрещается использование пиротехники:



4. Разместите изделие на ровной поверхности и, при необходимости, надежно закрепите его.
5. Фитиль следует поджигать с расстояния вытянутой руки, при этом запрещается держать изделие в руках (кроме бенгальских огней, тортовых свечей и хлопушек). После поджига фитиля сразу отойдите за пределы опасной зоны.

## ОТВЕТСТВЕННОСТЬ:

**За нарушение 37 статьи Закона Свердловской области № 52 «Об административных нарушениях на территории Свердловской области»**

Совершение действий, нарушающих тишину и покой граждан, в том числе использование пиротехнических изделий в период с 23-00 до 8-00 по местному времени, влечет наложение административного штрафа:

- на граждан в размере от 500 до 2000 рублей;
- на должностных лиц от 1000 до 5000 рублей;
- на юридических лиц от 3000 до 7000 рублей.

В случае причинения имущественного вреда или вреда жизни и здоровью людей в результате использования пиротехнических изделий виновный будет нести соответствующую гражданскую или уголовную ответственность.

**ТЕЛЕФОНЫ Екатеринбургской городской единой дежурно-диспетчерской службы:**

 **304-12-04**

**КРУГЛОСУТОЧНО**

 **304-12-08**